

CARES PREMIUM



Συμπαγής επίτοιχος λέβητας συμπύκνωσης

ΕΝΕΡΓΕΙΑΚΗ ΑΠΟΔΟΣΗ

- Με την τεχνολογία συμπύκνωσης, ο Cares Premium σας δίνει **εξοικονόμηση** έως και **35%** στον λογαριασμό αερίου.
- Ακόμη περισσότερη εξοικονόμηση εγγυάται η πλήρως αναλογική αντλία σε σχέση με μία συμβατική αντλία.

ΣΧΕΔΙΑΣΜΟΣ ΚΑΙ ΤΕΧΝΟΛΟΓΙΑ

- Ο Cares Premium προσφέρει την **καλύτερη σχεδίαση** στη κατηγορία του, χάρη στην ακριβή μελέτη των γραμμών καθώς και το εξωτερικό του σχήμα.
- Η νέα οθόνη LCD, επιτρέπει **μία πολύ εύκολη πλοήγηση και μία πλήρη διαχείριση** και παρακολούθηση όλων των παραμέτρων και των κωδικών σφαλμάτων.
- Με τη νέα εσωτερική διάταξη, η συντήρηση και η εγκατάσταση γίνονται πιο εύκολα και πιο γρήγορα, μειώνοντας έγκαιρα τα κόστη συντήρησης.

κλάση A

★★★★ απόδοση

+35% οικονομία

κλάση NOx 5

ασφάλεια IPX5D



πλήρης συμπύκνωση
πλήρης άνεση



ΙΤΑΛΙΚΟ
DESIGN



ΟΘΟΝΗ LCD



ΕΥΚΟΛΟ
ΣΤΗ ΧΡΗΣΗ



ΕΥΚΟΛΗ
ΕΓΚΑΤΑΣΤΑΣΗ



ΑΘΟΡΥΒΟΣ



ΣΥΜΠΑΓΕΣ
ΜΕΓΕΘΟΣ



ΕΞΟΙΚΟΝΟΜΗΣΗ
ΕΝΕΡΓΕΙΑΣ

ΑΝΕΣΗ

- Η παρουσία του εναλλιάκτη θερμότητας εγγυάται έμεση διαθεσιμότητα ζεστού νερού.
- Με την προσθήκη ενός χρονοθερμοστάτη, μπορείτε εύκολα να διαχειρίζεστε τη θερμοκρασία.
- Το μεγαλύτερο δοχείο διαστολής και η βελτιστοποιημένη κατασκευή του εναλλιάκτη θερμότητας, καθιστά το λέβητα ιδανικό για μεγάλες περιοχές θέρμανσης.

ΠΟΙΟΤΗΤΑ

- Η νέα εσωτερική διάταξη, κάνει τον Cares Premium πιο ανθεκτικό, εξασφαλίζοντας μια πολύ μεγάλη διάρκεια ζωής και 100% ανθεκτικότητα.
- Ο Cares Premium έχει ελεγχθεί για 11.000 ώρες κάτω από τις πιο δύσκολες συνθήκες λειτουργίας για να εξασφαλιστεί μεγαλύτερη αξιοπιστία και υψηλότερο επίπεδο ποιότητας.
- Η προσθήκη φίλτρων επιστροφής θέρμανσης εγγυάται την προστασία του λέβητα από συσσώρευση ακαθαρσιών του νερού.
- Η χρήση συστημάτων κατά του κολλήματος αποτρέπει από παγωνιά και συσσώρευση αλάτων όχι μόνο τον λέβητα αλλά και ολόκληρο το σύστημα.

ΝΕΟ ΚΟΥΤΙ ΕΛΕΓΧΟΥ ΜΕ ΒΕΛΤΙΩΜΕΝΗ ΑΣΦΑΛΕΙΑ ΚΑΤΑ ΤΩΝ ΔΙΑΡΡΟΩΝ

ΝΕΟΣ ΒΕΛΤΙΩΜΕΝΟΣ ΘΕΡΜΙΚΟΣ ΕΝΑΛΛΑΚΤΗΣ ΑΛΟΥΜΙΝΙΟΥ

ΣΥΜΠΑΓΕΣ ΥΔΡΑΥΛΙΚΟ ΜΠΛΟΚ

ΑΝΟΞΕΙΔΩΤΟΣ ΘΕΡΜΙΚΟΣ ΕΝΑΛΛΑΚΤΗΣ ΟΙΚΙΑΚΟΥ ΝΕΡΟΥ



ΓΕΝΙΚΗ ΣΗΜΕΙΩΣΗ

Μοντέλο: CARES PREMIUM

24

30

Τύπος λέβητα

B23, B23p, B33, C13(x), C23, C33(x), C43(x), C53(x), C63(x), C83(x), C93(x)

ΠΡΟΔΙΑΓΡΑΦΕΣ ΙΣΧΥΟΣ

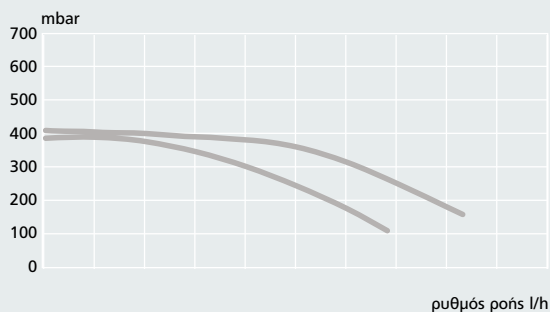
Μέγ. / Ελάχισ. ονομαστική ισχύς εισόδου (Hi)	kW	23,5 / 5,5	29,0/6,0
Μέγ. / Ελάχισ. ωφέλιμη θερμική ισχύς (Hs)	kW	26,1/6,1	29,0/6,0
Μέγ. / Ελάχισ. ονομαστική ισχύς εισόδου Ζεστού Νερού Χρήσης (Hi)	kW	23,5 / 5,5	28,4/5,8
Μέγ. / Ελάχισ. ονομαστική ισχύς εισόδου Ζεστού Νερού Χρήσης (Hs)	kW	26,1/6,1	32.2 / 6.7
Μέγ. / Ελάχισ. ισχύς εξόδου (60°C - 80°C)	kW	23,0 / 5,3	28.4 / 5.9
Μέγ. / Ελάχισ. ισχύς εξόδου (30°C - 50°C)	kW	24,4 / 5,9	30.6 / 6.5
Μέγ. / Ελάχισ. ονομαστική ισχύς εξόδου Ζεστού Νερού Χρήσης	kW	23,0 / 5,3	28.4 / 5.9
Αποδοτικότητα καύσης (στα καυσάερια)	%	97,9	97,8
Ονομαστική θερμική απόδοση (60/80°C) Hi/Hs	%	97,5/87,8	104,0
Ονομαστική θερμική απόδοση (30/50°C) Hi/Hs	%	103,9/93,5	108,0
Απόδοση έως 30% στους 30°C Hi/Hs	%	108,3/97,5	108.0 / 97.3
Απόδοση έως 30% στους 47°C Hi/Hs	%	96,1/86,5	98.1 / 88.3
Ελάχιστη θερμική απόδοση (60/80°C) Hi/Hs	αστέρες	****	****
Βαθμονόμηση απόδοσης (dir. 92/42/EEC)	κλάση	A	A
Βαθμονόμηση Sedbuk	%	0,2	1
Απώλειες εν στάσει (ΔT=50°C)	%	2,2	17

Απώλειες με τον καυστήρα σε λειτουργία

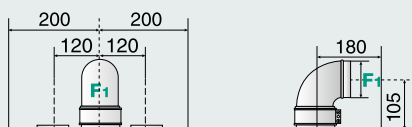
ΕΚΠΟΜΠΕΣ

Διαθέσιμη πίεση αέρα	Pa	100	100
NoX κλάση	κλάση	5	5
Θερμοκρασία καυσασερίων (G20) (80°C - 60°C)	°C	65	65
Περιεχόμενο CO2 (G20) (80°C - 60°C)	%	9,4	94
Περιεχόμενο CO (0%O2) (80°C - 60°C)	ppm	177	216
Περιεχόμενο O2 (G20) (80°C - 60°C)	%	3,8	38
Μέγιστος ρυθμός ροής καυσασερίων (G20) (80°C - 60°C)	Kg/h	37,2	460
Περίσσεια αέρα (80°C - 60°C)	%	22	22

Διαθέσιμο Μανομετρικό

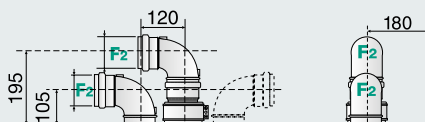


Μοντέλο FF: Ομόκεντρες απορρίψεις

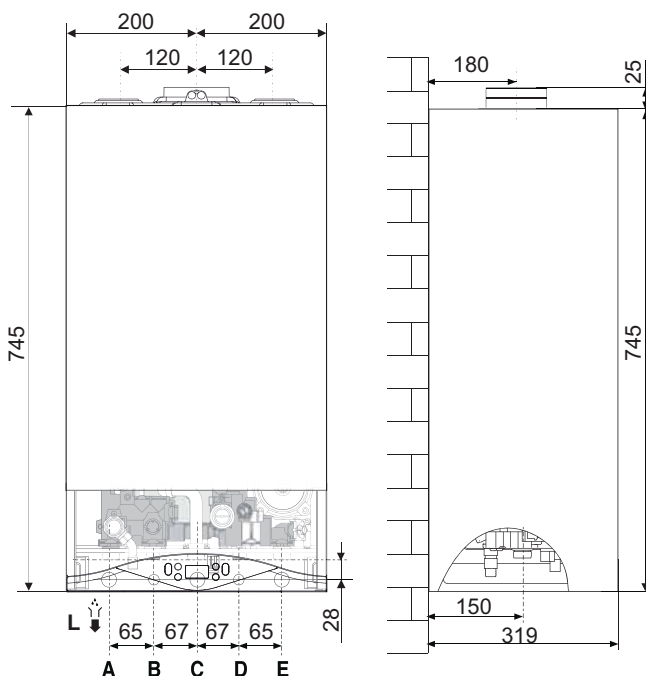


Μέγιστο μήκος:
 Ø 60/100: μέχρι 10 m
 Ø 80/125: μέχρι 25 m

Μοντέλο FF: Δίδυμες απορρίψεις



Μέγιστο μήκος:
 Ø 80/80: μέχρι 43 m (24 kW) - 42 m (30 kW)



ΛΕΞΑΝΤΑ

- A: Ροή κεντρικής θέρμανσης
- B: Έξοδος ZNX
- C: Είσοδος ΑΕΡΙΟΥ
- D: Είσοδος κρύου νερού
- E: Επιστροφή κεντρικής θέρμανσης